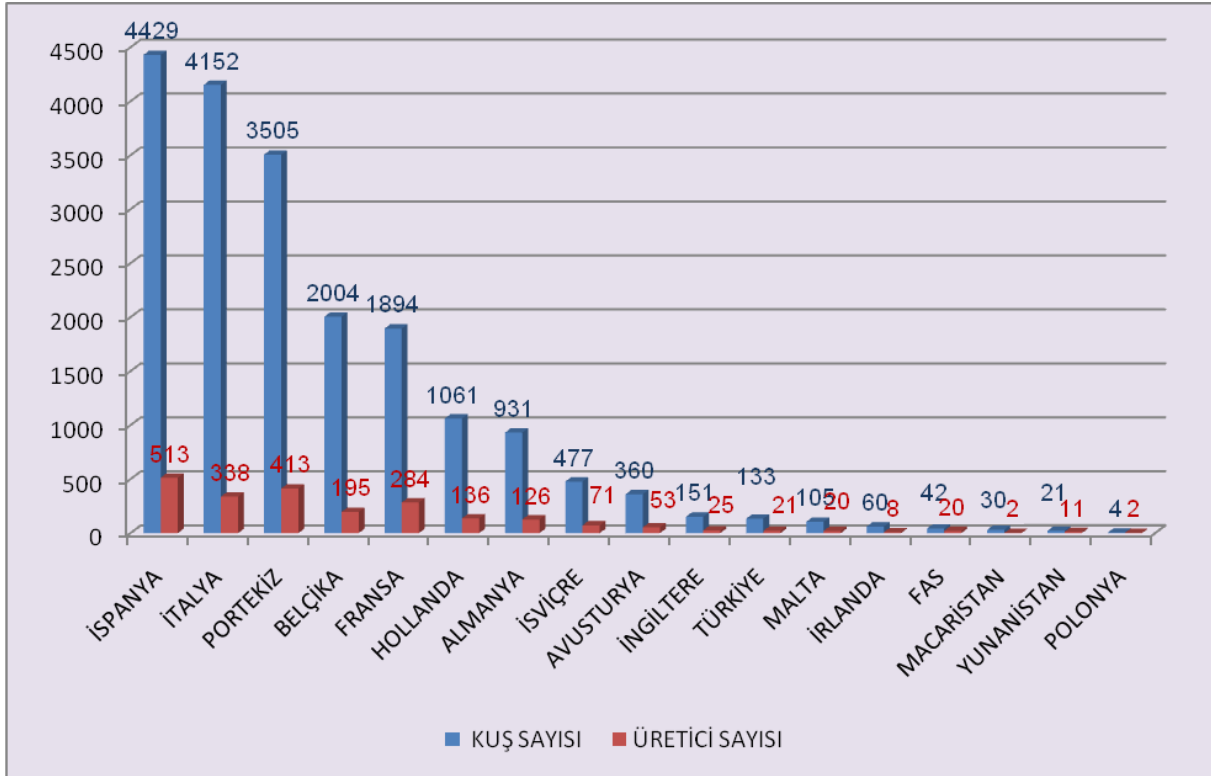


RAKAMLARLA DÜNYA ŞAMPİYONALARINDA ÜLKEMİZ

2010 Portekiz ve 2011 Fransa Şampiyonları sonrası oluşan tablonun irdelenmesi ve daha sonraki yıllara ışık tutması maksadı ile yapılmış bir çalışmadır. Yarışma Düzenleyen ülkelerin ilgili WEB sayfalarından alınan bilgiler ışığında veriler tarafınıza sunulmaktadır.

1. 2010 PORTEKİZ DÜNYA ŞAMPİYONASI

Portekizde 58.'si düzenlenen 2010 Dünya şampiyonasına toplam 17 ülke katılmıştır.

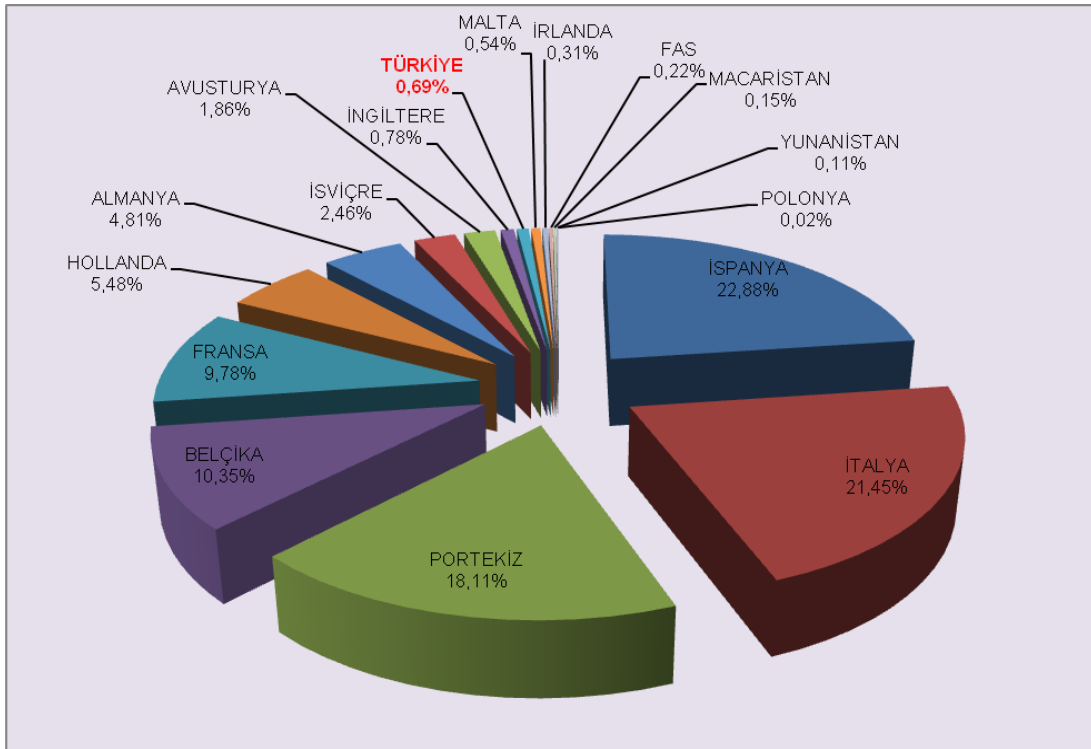


Şekil 1. 2010 Yılı Dünya Şampiyonasına Katılım Sayıları

(kaynak: <http://www.mundial2010.fonp.pt/Mundial.htm>)

Şekil 1'de 2010 yılı dünya şampiyonasına katılan ülkelerin katılımcı ve yarıştıran kuş sayıları verilmiştir. Görülmüştür ki öncelikle adı Dünya şampiyonası da olsa katılan ülkelerin büyük bir çoğunluğu Avrupa ülkeleridir.

Yine grafikten de anlaşılacağı gibi gerek katılan üretici gerekse yarıştıran kuş sayısı bakımından diğer Avrupa ülkelerinin oldukça gerisinde yer almaktayız. Aşağıda, Şekil 2.'de yüzde oranları verilmiş tabloda da açıkça görüleceği gibi, Şampiyonaya katılan toplam kuş sayısının sadece % 0.69'u ülkemizden katılan kuşlardır. Yarışan 100 kuştan 1 i bile ülkemize ait değildir. İspanya ise % 22.88 ile yarışmaya en çok kuş gönderen ülke olmuştur. Buda ister istemez çok kuş çok madalya ilkesini doğrulamaktadır.



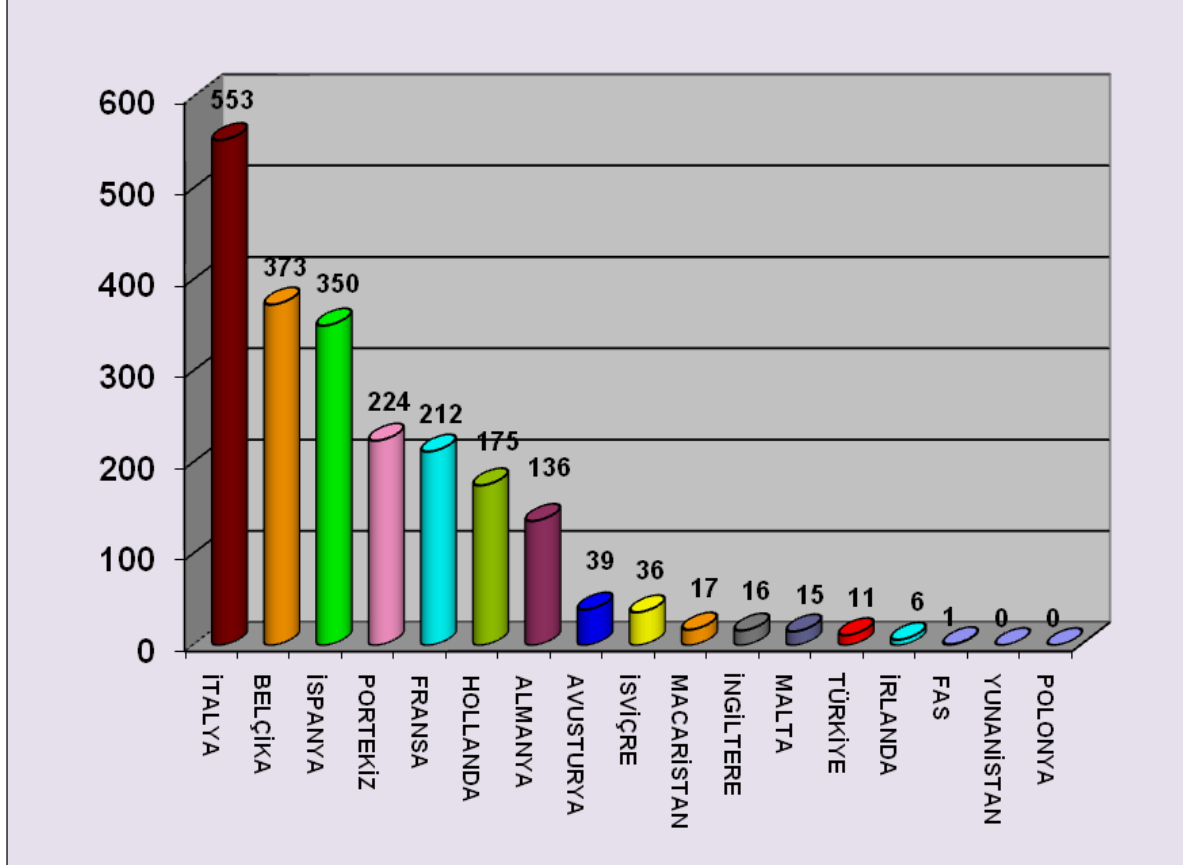
Şekil 2. 2010 Yılı Dünya Şampiyonasına Kuş Katılım Oranları

Yarışmaya katılan kuşların % 0.69 u ile ne yapmışız. Şekil 3.' de ayrıntısı verilmiş olan tabloda da belirtildiği gibi 3 birincilik 4 ikincilik ve 4 üçüncülük olmak üzere toplam 11 madalya alınmıştır.

DÜNYA ŞAMPİYONASI						
SIRA NO	ADI SOYADI	DERNEĞİ	1.lik	2.lik	3.lük	DERECE ALDIĞI IRKLAR
1	HİLMİ SÜER	ANTALYA	2	2		Lankshire tepeli dörtlü takım 1.lik – Lankshire Kabak dörtlü takım 1.lik-2.lik- Lankshire kabak tekler 2.lik
2	GLOSTER GRUP	BAŞKENT	1	1		Gloster yeşil Tepeli 1.lik ve 2.lik
3	OĞUZ ÖZKAYA	ANTALYA		1		YORKSHİRE 2.lik
4	FİKRET ÖZBORA	A.O.D.			1	BORDER 3.lük
5	ABDÜLKADİR AYYILMAZ	A.O.D.			1	GRESTED 3.lük
6	AZİZ ÇETİN	ANTALYA			1	Gloster Kabak Düz sarı 3.lük
7	MEHMET ALİ KOÇD.K.K.D				1	Gri Kanat Düz 3. Lük
	TOPLAM	TÜRKİYE	3	4	4	

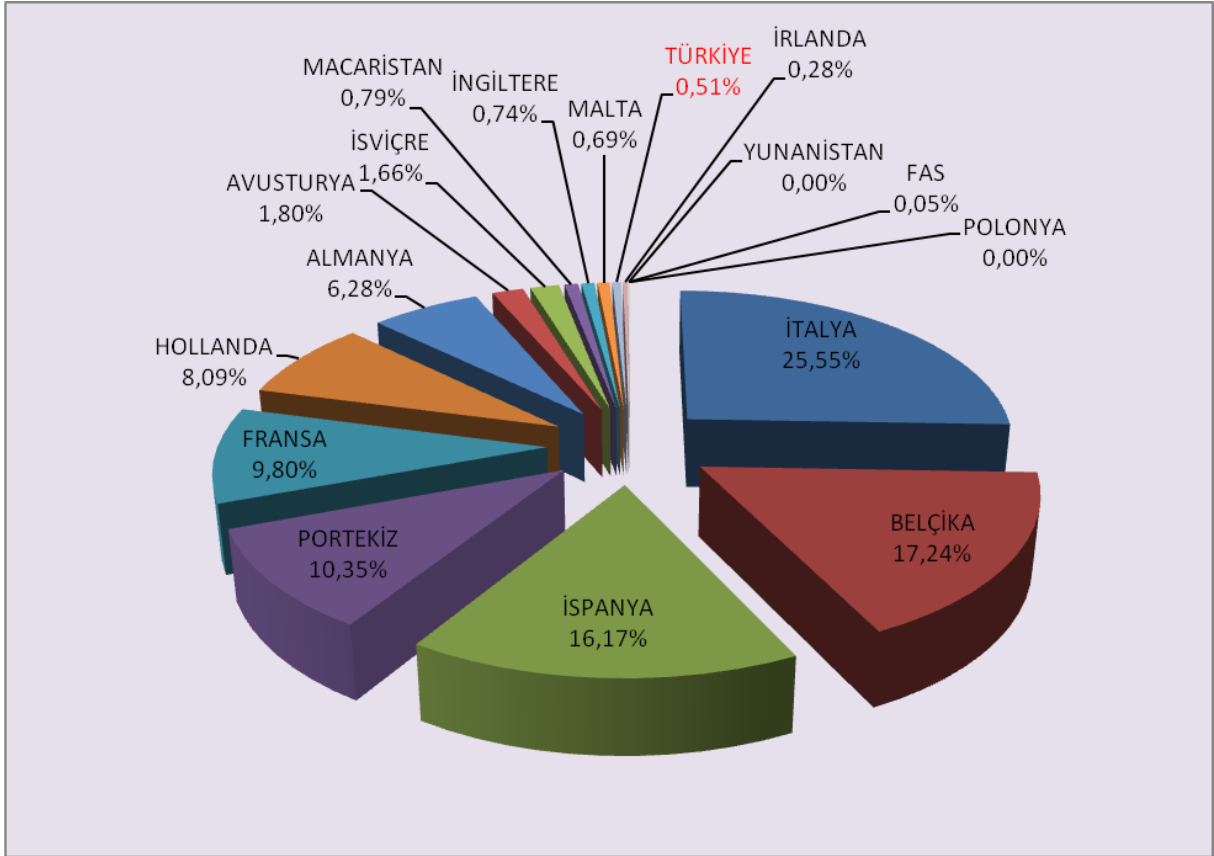
Şekil 3. 2010 Yılı Dünya Şampiyonası Ülke Başarılarımız (kaynak: www.kanaryaistatistik.com)

Aşağıda Şekil 4.'de ise 2010 yılındaki şampiyonada ülkelerin aldığı madalya sayıları görülmektedir. Madalya sayısı bakımından Ülkemiz şampiyonaya katılan 17 ülke arasında ancak 13. olabilmiştir.



Şekil 4. 2010 Yılı Dünya Şampiyonası Ülkeler madalya sayıları

Ülkemiz dağıtılan toplam madalyalarında ancak % 0.51'ini kazanabilmiştir. Tüm ülkelerin toplam madalyaların oransal olarak ne kadarını aldığı aşağıda verilen Şekil 5.'de ayrıntılı olarak gösterilmiştir.



Şekil 5. 2010 Yılı Dünya Şampiyonası Ülkeler madalya yüzdeleri

Katılım ile madalya alma şansı doğru orantılı olmasa da göz ardı edilmeyecek bir ayrıntıdır. Katılım madalya oranlaması yapacak olursak. Ülkemiz 133 kuş ile yarışmaya katılmış 11 madalya almıştır. Buda % 8.27'dir. Yarışmaya en çok kuş gönderen İspanya'yı örnekleyecek olursak şampiyonaya 4429 kuş göndermiş toplam 350 madalya alabilmiştir. Buda % 7.90'dır. Oransal olarak Ülkemizin başarısı gerçekten göz ardı edilemez boyuttadır.

Ancak iş rakamlara geldiğinde 350 ile 11 gibi sayısal bir uçurum gözlenmektedir. Bu şunu da göstermektedir ki; Ülke olarak şampiyonaya gönderdiğimiz kuşların kaliteli olduğu, daha çok bu kalitede kuş göndermemiz halinde sayısal olarak ta en üst sıralarda yer alabileceğimizeyizdir.

Bu çerçevede birde, daha kaliteli kuşlarının olduğunu düşündüğümüz Belçika'yı örnek alacak olursak. Belçika şampiyonaya 2004 kuş ile katılmış ve 373 madalya kazanmıştır. Buda % 18.6 gibi oldukça iyi bir oran olarak görülmektedir.

Belçika örneği, dünya şampiyonalarına kuş yollarken, hem sayının hem de kalitenin birlikte olması gerektiğini göstermiştir. Yukarıda verilen oranlarda Ülkemizde kalitenin olduğunu göstermektedir.

Ancak az kuşla da olsa oransal olarak başarılıyız demekle kendimizi kandırmak olur. Amaç, alınacak maksimum derece olduğu için, 2 kuş gönderip bir tanesi derece aldığı zaman biz % 50 başarılıyız diyerek sadece avunuruz.

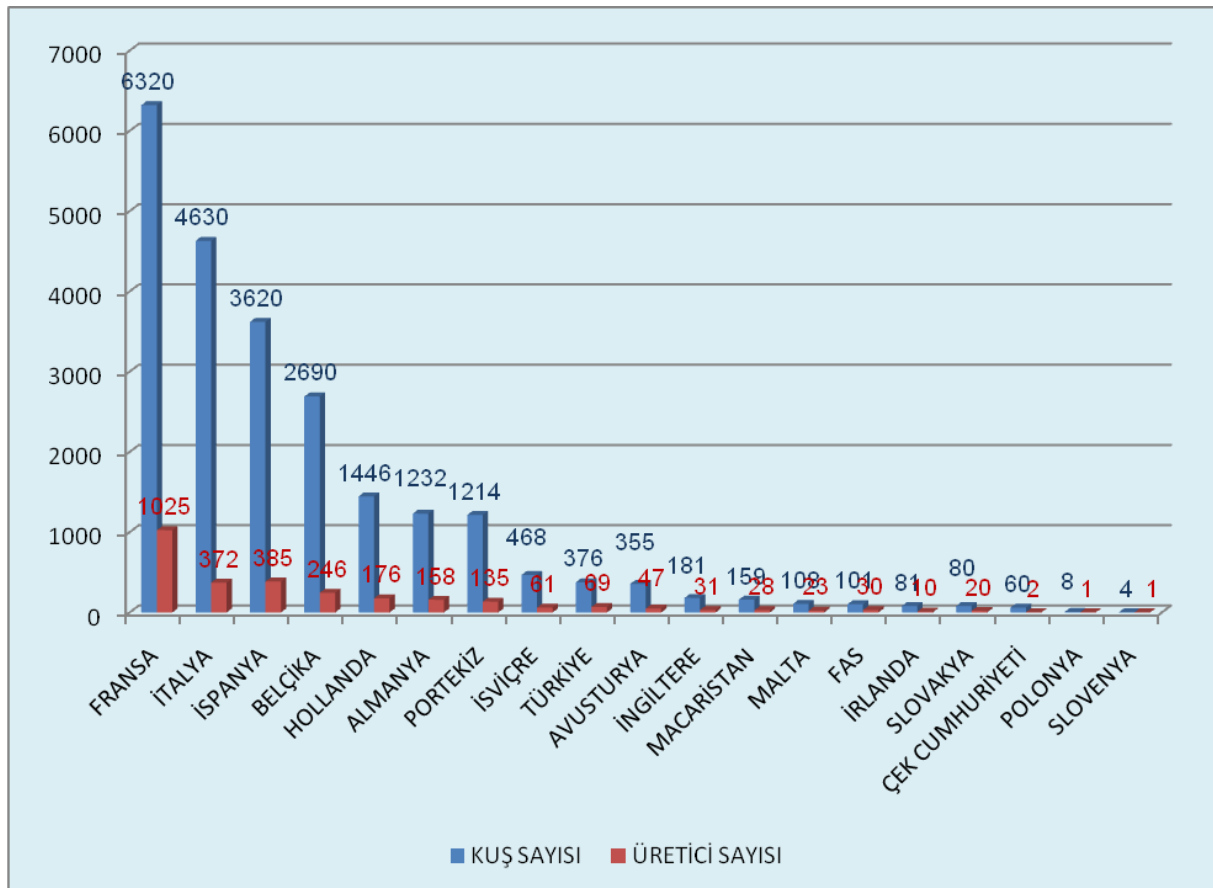
2010 yılında dünya şampiyonasında en başarılı ülke hangisi denildiğinde, tabii ki 553 madalya ile İTALYA gösterilecektir. Hiç kimse oranlama yapmayacaktır.

2. 2011 FRANSA DÜNYA ŞAMPİYONASI

2011 yılına gelecek olursak, Bu sene 59.'su Fransa da düzenlenen şampiyonaya toplam 19 ülke katılmıştır. Bir önceki seneye göre iki ülke artış göstermiştir.

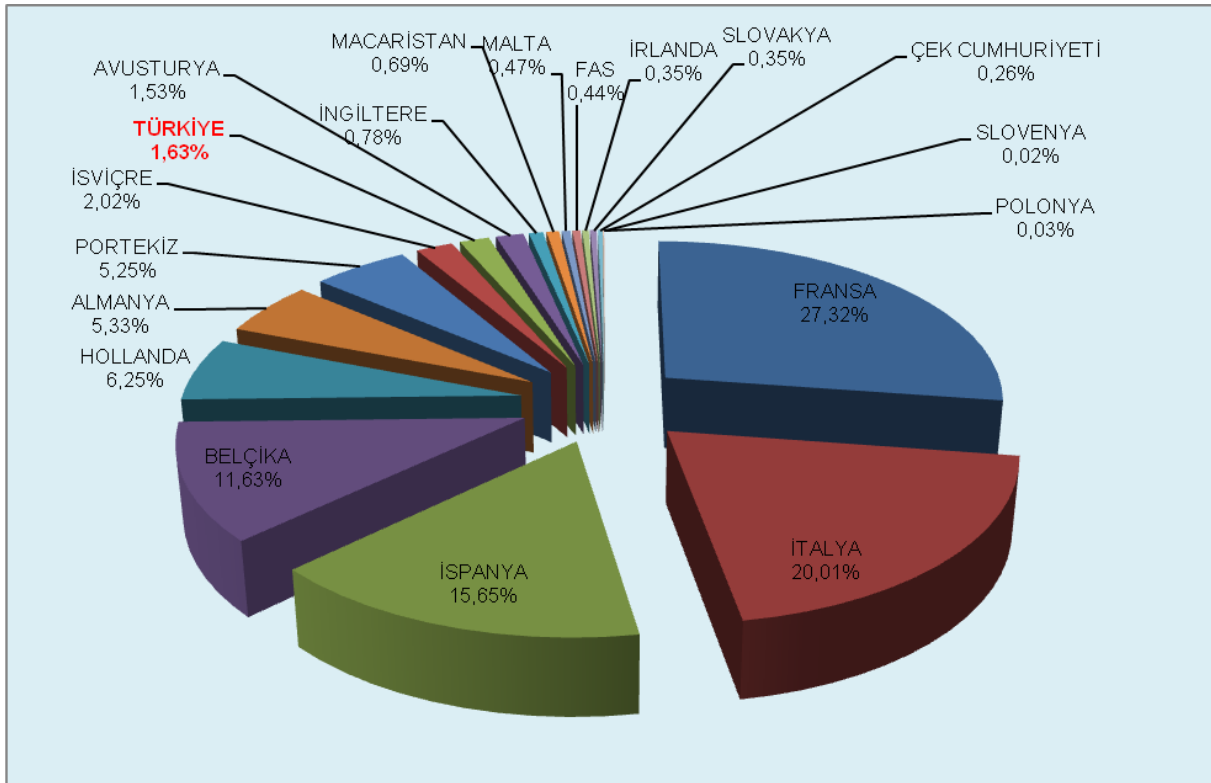
Bu şampiyonada, ülke olarak bir önceki seneye göre biz ne aşama kaydetmişiz inceleyelim.

Öncelikle göze çarpan Şekil 6'da görüldüğü gibi kuş gönderme ve katılımcı sayılarımızda yaklaşık 3 katı bir artış olmuş ve kuş gönderen ülkeler sıralandığında sıralamamız 2 kademe yükselerek 11. likten 9. luğa çıkmıştır. Buda zaten kuşları belli bir kaliteye gelen Ülkemize çok derece geleceğinin bir göstergesidir.



Şekil 6. 2011 Yılı Dünya Şampiyonasına Katılım Sayıları (kaynak: www.mondial/tours2011-uof.fr)

Not: Ülkemiz adına, deklere edilen kuş sayımız 376 olsa da gönderilen kuş sayısı 272 olarak gerçekleşmiştir.

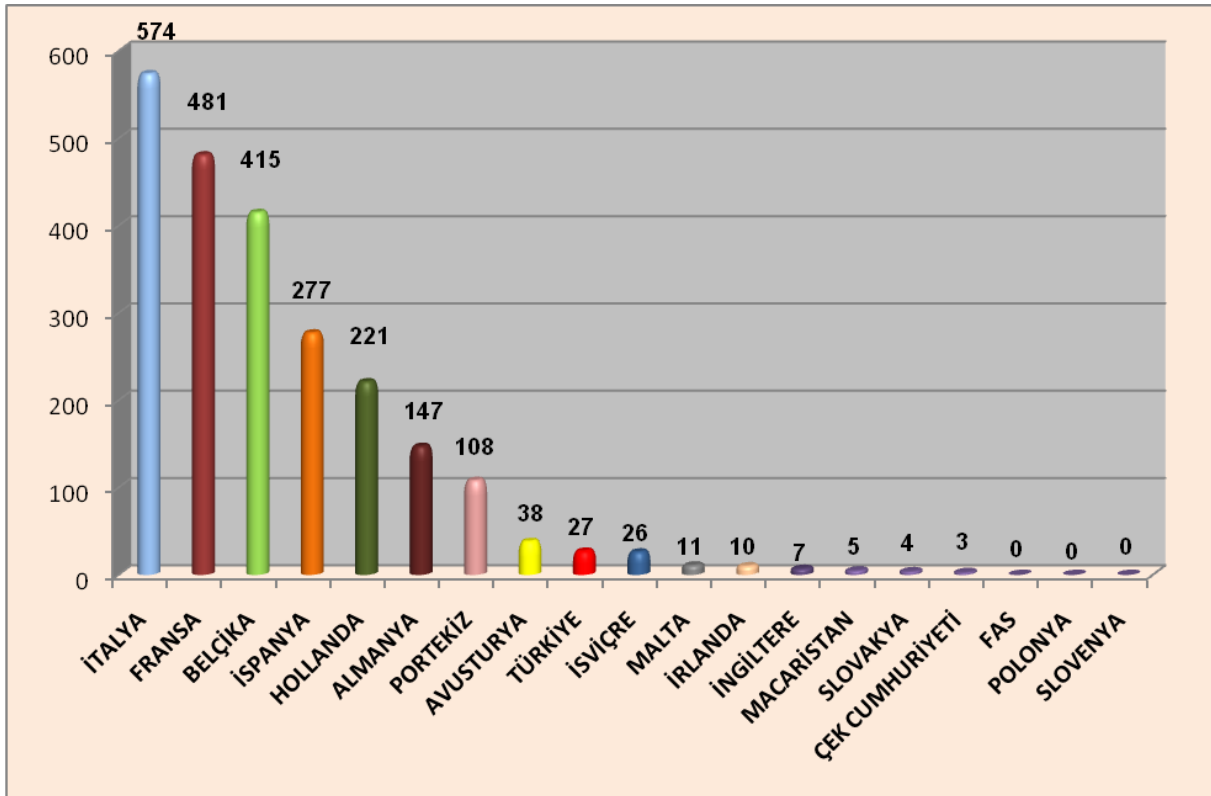


Şekil 7. 2011 Yılı Dünya Şampiyonasına Kuş Katılım Oranları

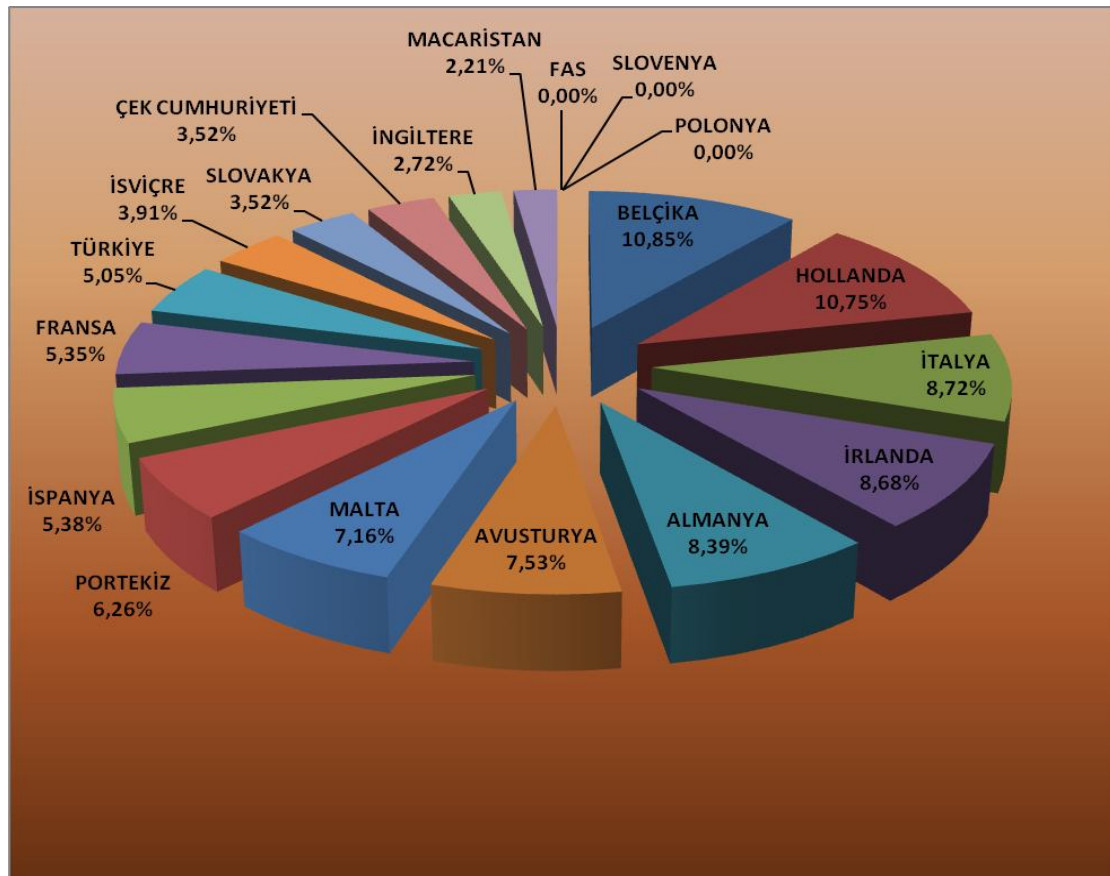
Şekil 7'de ülkelerin gönderdiği kuşların toplam kuş sayılarına oransal ifadeleri verilmiştir. Ülkemiz kuşları, şampiyonaya katılan kuşların %1.63 ünü teşkil etmektedir. Buda geçen sene % 0.69 olan oranın nerede ise 1 puan arttığını göstermektedir. Başarılı bir artıştır ama yeterli değildir. Tabi ki bu artışın en büyük nedenlerinden birisi 2010 senesinde cesurca kuşlarını şampiyonaya yollayan üreticilerin ve o kuşları şampiyonaya götüren Federasyon Yönetiminin, üreticileri cesaretlendirmesidir. Bu sene alınan derecelerde yeni isimlerimiz görüldükçe birçok üretici cesaretlenecek ve önümüzdeki yıllarda bu oran umuyorum ki %5 ila %10'lara çıkacaktır. O oranlarda yaklaşık olarak 1000 ila 2000 kuş demektir.

Görülmektedir ki önümüzdeki yıllarda Federasyon Yönetimini yorucu Dünya Şampiyonası organizasyonları beklemektedir. Bu sene ev sahibi olmanın avantajı ile de Fransa 6320 kuş ile ve toplam kuşların %27.32 si ile rekor bir katılımında bulunmuştur.

Bu sene yapılan şampiyonada ülkelerin aldığı madalya dağılımları Şekil 8.'de verilmiştir. Grafikten de anlaşılacağı gibi geçen seneye oranla % 136 gibi iyi bir artışla madalya sayımız 27 ye yükselmiştir. 2010 senesinde 17 ülke arasında madalya sayıları bakımından 13. Sırada yer alırken 2011 senesinde 19 ülke arasında 9. Sıraya yükselmiş bulunmaktayız.



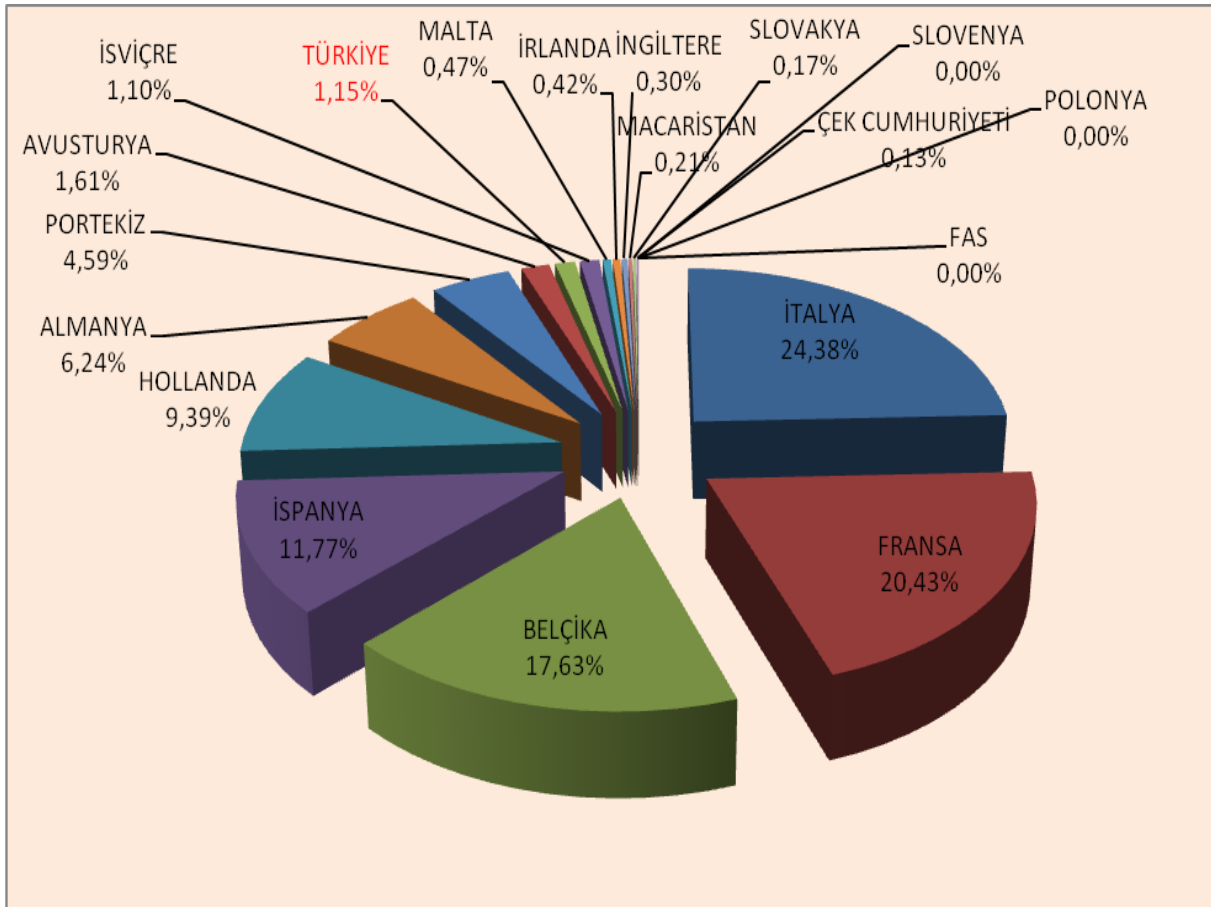
Şekil 8. 2011 Yılı Dünya Şampiyonası Ülkeler madalya sayıları



Şekil 9. 2011 Yılı Dünya Şampiyonası Ülkeler madalya sayılarının katılım sayısına göre oranları

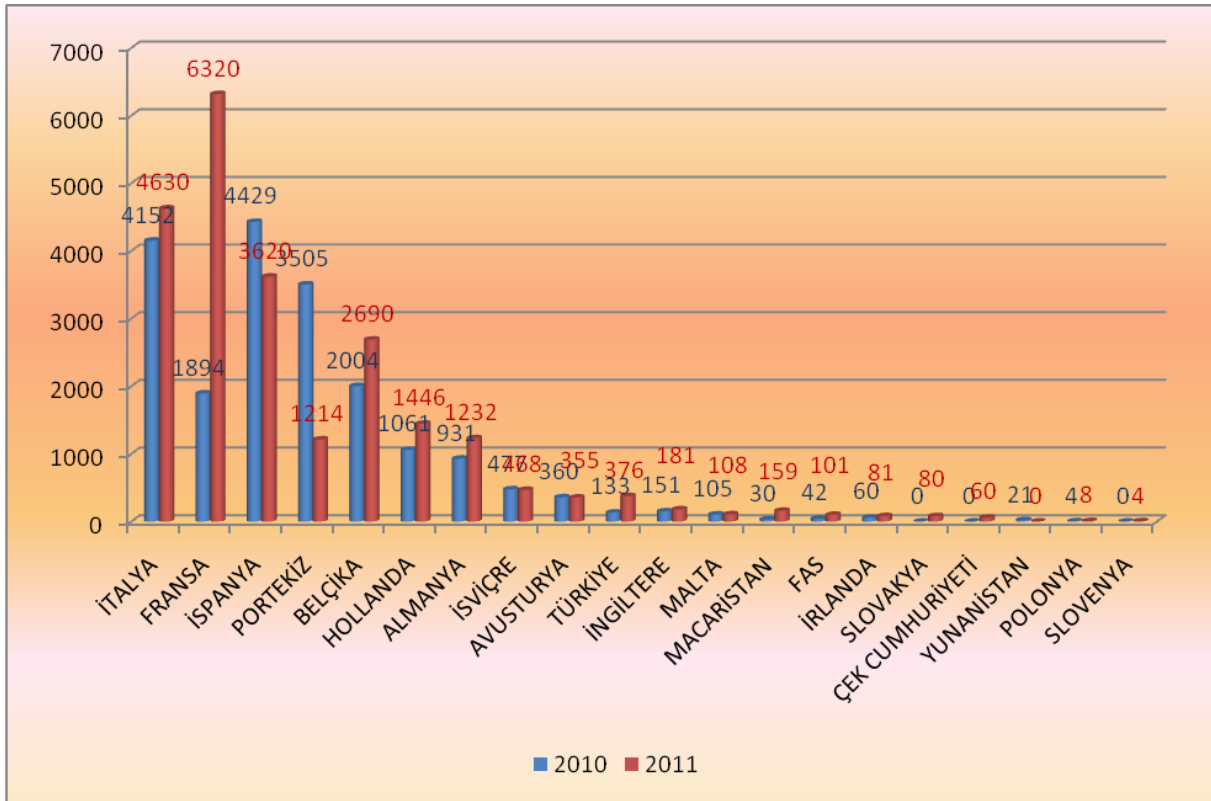
Yukarıda Şekil 9. da ise ülkelerin katılım sayılarının aldıkları madalyaya göre yüzdesel oranlamaları yapılmış olup; Ülkemiz madalya sayısındaki sıralama yeri ile aynı 11. Sırada yer almıştır.

Dağıtılan toplam madalya sayısındaki payımız ise bir önceki seneye göre %0.51 den % 1.15 e yükselmiştir. Ülkelerin aldığı madalya oranları aşağıda Şekil 10.'da verilmiştir.

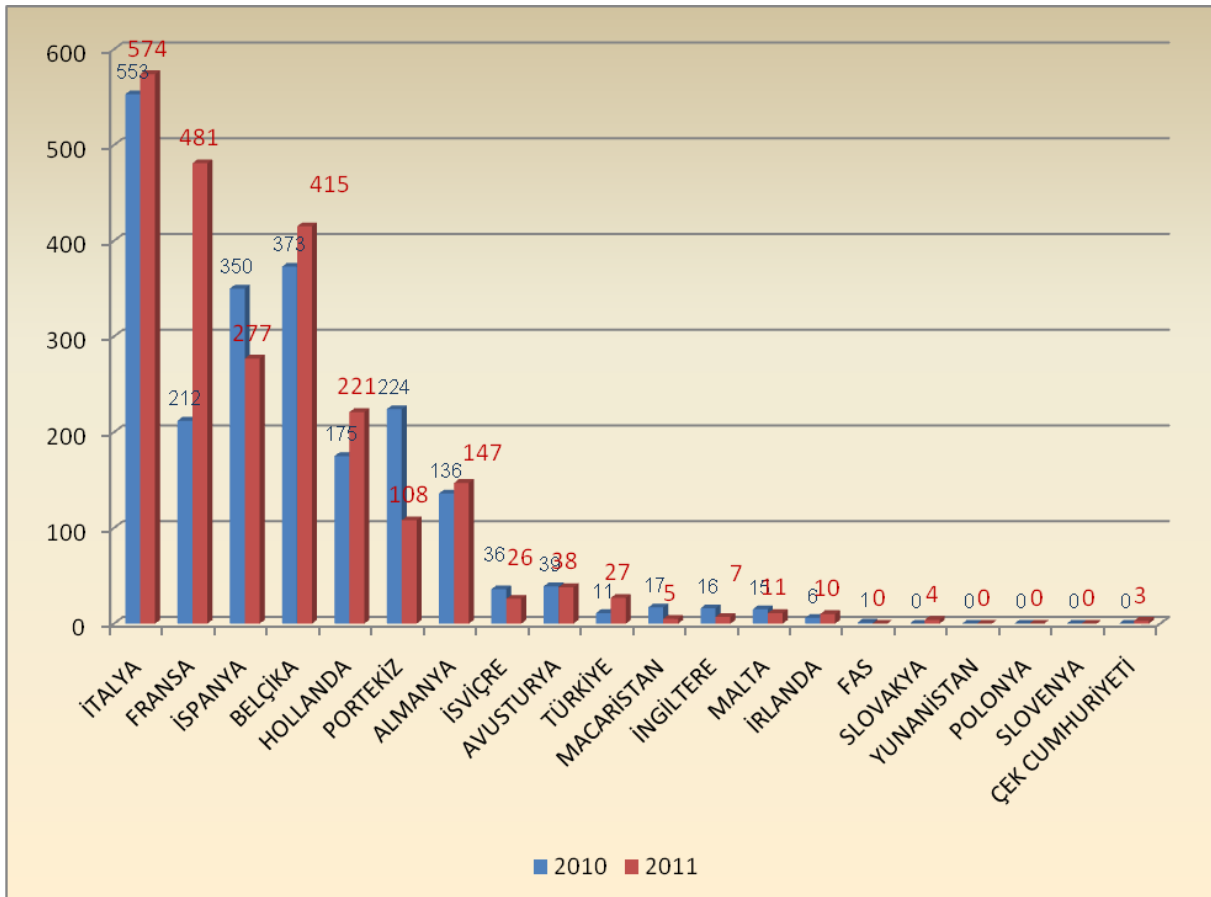


Şekil 10. 2011 Yılı Dünya Şampiyonası Ülkeler madalya yüzdeleri

Şekil 11 ve Şekil 12' de ise 2010 ve 2011 senelerine ait kuş katılım sayıları ve Ülkelerin aldığı madalya sayıları verilmiştir.



Şekil 11. 2010 ve 2011 Yılı Dünya Şampiyonası Ülkeler kuş katılım sayıları



Şekil 12. 2010 ve 2011 Yılı Dünya Şampiyonası Ülkeler madalya sayıları

Bu madalyaların dağılımında Ülke üreticilerimizin aldığı madalya ırk ve kategorileri Şekil13' de ayrıntılı olarak verilmiştir.

DÜNYA ŞAMPİYONASI							
SIRA	AADI SOYADI	DERNEĞİ	1.lik	2.lik	3.lük	PUAN	DERECE ALDIĞI IRKLAR
1	Hilmi SÜER	ANTALYA	3	2	1	12	Reheinlander Tepeli dörtlü takım 1. Lik Reheinlander kabak dörtlü takım 3.lük Reheinlander tepeli teklerde 1.lik Lankshire tepeli teklerde 1.lik Lankshire kabak teklerde 2. Lik Lankshire kabak dörtlü takım 2. lik
2	Oğuz ÖZKAYA	ANTALYA	2	1		8	Yorkshire lipokram dörtlü takım 2. Lik. Yorkshire hrač dörtlü takım 1. Lik Yokshire hrač teklerde 1. Lik
3	Ahmet KESEBİR	İSTANBUL K.S.D	2			6	Yokshire lipokram dörtlü takım 1.lik Yokshire lipokram teklerde 1. Lik
4	Akif BİRİNCİ	İSTANBUL SER.N. DER.	2			6	Grestbred Melanin Teklerde 1. Lik Grestbred Lipogrom Teklerde 1. Lik
5	Fikret ÖZBORA	A.O.D		3		6	Border lipokram teklerde 2. Lük Border lipokram dörtlü takım 2. Lik Border melanin teklerde 2. Lik
6	Aziz ÇETİN	ANTALYA	1		1	4	Gloster tepeli lipokram teklerde 1. Lik Gloster tepeli hrač teklerde 3. Lük
7	Barış ÖKTEM	İZMİR SER. DER.	1			3	Grested hrač dörtlü takım 1.lik
8	Ersen YAĞ	SEYHAN	1			3	Border Ahrač teklerde 1. Lik
9	Ziya ÜNSAL	BAŞKENT		1	1	3	Gloster Melanin kabak dörtlü takım 2.lik gloster hrač kabak teklerde 3.lük
10	Ahmet Barış GÖÇMEZ	KOCAELİ		1		2	Norwich Melanin Teklerde 2. Lik
11	Ahmet DÖNMEZ	ANTALYA		1		2	Yorkshire melanin dörtlü takım 2. Lik.
12	Oğuz ERTOP	KOCAELİ		1		2	Norwich Ahrač teklerde 2.lik
13	Sedat GENÇ	KARADENİZ K.S.D.			1	1	Mehringler teklerde 3. Lük.
14	Cüneyt ONUK	KOCAELİ			1	1	Yorkshire hrač dörtlü takım 3. Lik.
	TOPLAM	TÜRKİYE	12	10	5	61	

Şekil 13. 2011 Yılı Dünya Şampiyonası Ülke Başarımız (kaynak: www.kanaryaistatistik.com)

2010 yılına göre sevindirici bir gelişmede, 2010 yılında sadece 7 üreticimiz ile ve 6 ırkta dereceler alırken bu yıl üretici sayısı 14 e ve ırk sayısı da 8'e çıkmıştır. Tüm dallarda madalya bazında artış olduğu gibi derecelerde de üstlere tırmanış vardır.

2010 senesinde 3 altın madalya alabilmişken bu yıl bu sayı 12' ye çıkmıştır. Yani 2010 senesinde aldığımız toplam madalyanın % 36 sı altın madalya iken bu oran bu sene %44 e yükselmiştir.

Yorkshire, Grest/Grestbred, Border, Lankshire ve Gloster ırklarında 2 yıldır gösterdiğimiz başarıların yanı sıra bu sene ilk defa dünya yarışmasında yarıştırdığımız Mehringer ve Reheinlander ırklarında derece almamız, özellikle de kanaryacılığımıza büyük yön veren ve ilk dünya şampiyonluğunu 1998 senesinde Ülkemize kazandıran, ardından da 1999 senesinde dünya ikinciliği alan sayın Zuhal DAŞTAN ve Zuhal beyin açtığı yolda 2001 senesinde ülkemize dünya üçüncülüğü kazandıran sayın Oğuz ERTOP beyin yetiştirip yarıştırdığı, bize ilk dünya derecelerini getiren Norwich ırkında bu sene tekrar dereceler almış olmamızda anlamlıdır.

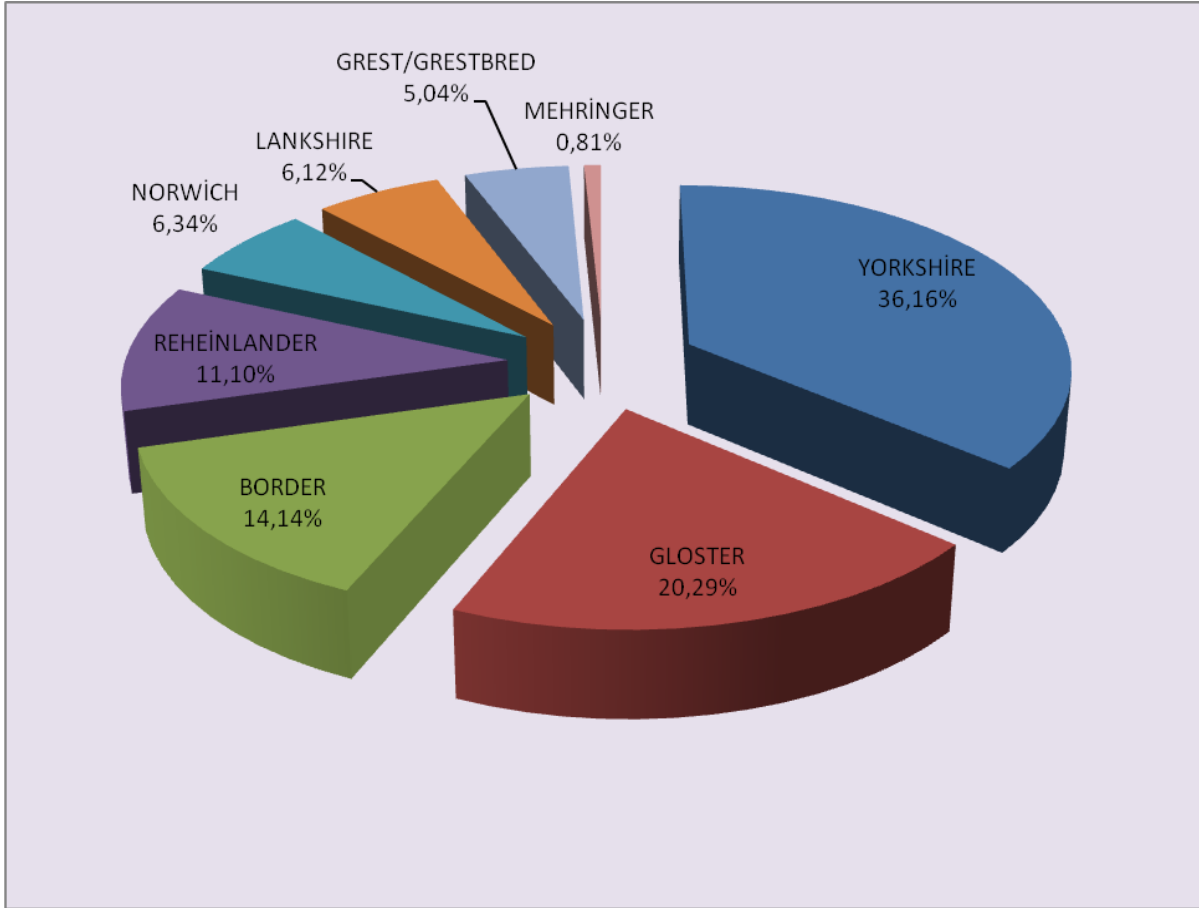
Ülke olarak derece kazandığımız ırklardan hangisinde daha başarılıyız irdeleyecek olursak; Madalya için katılım,o ırktaki kategori sayısı ve alınan puanların belli bir oranlama ile aynı düzleme getirilmesi gerekmektedir. Bu çalışma aşağıdaki tabloda verilmiş ve şekil 14.'de de yüzdesel ifadelerle görsel grafiği verilmiştir.

	madalya için katılım ⁽¹⁾	o ırkta kategori sayısı	alınan puan	ketegoriye düşen katılım oranı ⁽²⁾	katsayı puanı
YORKSHİRE	157	6	17	26,17	4,45
GLOSTER	428	12	7	35,67	2,50
BORDER	116	6	9	19,33	1,74
REHEİNLANDER	78	4	7	19,50	1,37
NORWİCH	117	6	4	19,50	0,78
LANKSHIRE	43	4	7	10,75	0,75
GREST/GRESTBRED	62	9	9	6,89	0,62
MEHRİNGER	60	6	1	10,00	0,10

(1) O ırkta ki katılım sayısıdır. Takımların her biri Tek kuşlar gibi 1 katılım sayılmıştır.

(2) Madalya için katılımın o ırktaki kategori sayısına bölünmesidir.

Hesaplama da kategorilere düşen katılım oranı 100 e bölünmüş ve alınan puanı ile çarpılarak her ırkın katsayı puanları çıkartılmıştır.



Şekil14. Ülkemizin aldığı puanların oranlanan katsayı puanlarına göre yüzdesel dağılımı

Dünya şampiyonası baz alınır ise görülmüştür ki Ülkemizde Yorkshire ırkı oldukça başarılı düzeydedir. Bunu Gloster ve Border izlemektedir.

Sonuç olarak; Ülkemizde kanaryacılığın yükselişte olduğu hatta dünya standardında kuşlar yetiştirdiğimiz açıkça görülmektedir. Ancak yarışma anlamında katılımımızın yeterli olmaması dünya klasmanında hak ettiğimiz yerde olmamamıza neden olmaktadır.

Ülkemizde bu kadar çok kanarya üreticisi varken şampiyonalara az kuş gitmesi doğru değildir. Bizlerde, kanaryacılıkta duayen olmuş ve her sene bizi sırtlayan değerli üreticiler gibi, yetiştirdiğimiz kuşları dünya yarışmalarında sergilemeliyiz. En azından artık dünya şampiyonalarına 3 haneli sayılarda kuşlar yollamalıyız.

Ötüş, renk ve doğa kuşlarında ise 2 senedir sadece 1 dalda derece almış olmamız bir olumsuzluk olarak üzerine eğilinmesi gereken bir konu olarak görünmektedir. Federasyonumuzun bu branşlarda ki kuşların ıslahına yönelik çalışmalar yapması, üreticilerinde ısrarla yarışmalara katılımının devam etmesi gerekmektedir.

Federasyonumuzun C.O.M. ile yürüttüğü seviyeli ve yakın ilişkilerin devam ettirilerek diğer üye ülkelerle de iyi münasebetler geliştirilerek, en kısa zamanda Dünya Şampiyonasının ülkemizde yapılabilmesi için gerekli lobi çalışmaları daha da kapsamlı yapılmalıdır. Bu sene Dünya Şampiyonasının yapıldığı Fransa'yı incelersek; Fransa Portekiz'de yapılan yarışmaya 1894 kuş ile katılırken, ülkesinde yapılan

yarıřmaya 6320 kuř ile iřtirak etmiřtir. Ev sahibi olmanın avantajı ile de, Portekiz'de 212 derece alırken ÷lkesinde derecelerin 481'ini toplayarak dađıtılan toplam derecelerin % 20.43 ünü, bařka bir ifade ile her 5 dereceden 1'ini almıřtır.

Tabi ki Dñnya yarıřmalarına katılımın artırılması yönünde acilen çözümleri gereken bařka bir konu ise, böylesine ÷lkemizi dñya platformunda tanıtacak olan organizasyonlara Uçak ile kuř tařınması yolunun açılmasıdır. Bu konuda Federasyon Yönetimimizin kontrolünde bu camianın bir bireyi olarak üzerimize düşen görevi yerine getirmeliyiz. Bu konuda ki sıkıntının bir sonucu olarak ta, řampiyonaya 376 kuř göndereceđimizi deklere etmemize rađmen sadece 272 kuř gönderebilmiřiz.

÷lkemize, bu bařarıların artarak yařatılmasına kanarya üretip yarıřtırma cesaretini gösteren üretici arkadařlara ve bu organizasyonlara katılmamızı sađlayan sayın Federasyon Yönetimimize teřekkür eder, řimdiden 2012 yılında düzenlenecek olan řampiyonada alınacak dereceleri kutlarım.

Saygılarımla...

ELBURUZ KÖKSOY

Ankara Ornitholoji Derneđi (ANKORDER)

06A-034

2011

Veri temininde katkılarından dolayı Sn Ertuđrul GÖRÜŐÜK 'e teřekkür ederim.